

MANUAL DE UTILIZAÇÃO E MANUTENÇÃO

Escova de dentes sónica SoWash - mod.SWSO10001 - Rev. 00-04/2018

INTRODUÇÃO

ATENÇÃO: é necessário ler com atenção todo o manual antes de utilizar a escova de dentes sónica. É possível fazer o download do ficheiro no site www.sowash.it.

Na base de carregamento da escova de dentes é presente o seguinte pictograma de perigo:

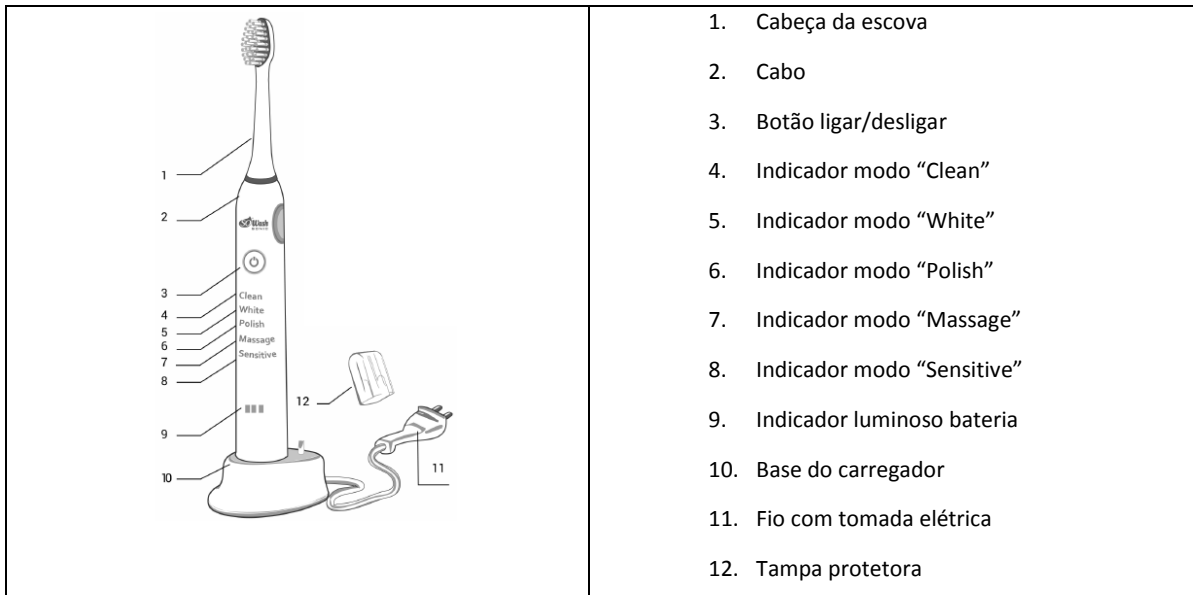


Perigo de electrocução
Zona sob tensão

As normas de garantia, elencadas integralmente em todo o manual e publicadas na nossa pagina web www.sowash.it, só possuem uma validade se a escova de dentes for utilizada nas previstas condições.

DESCRIÇÃO

O produto descrito na documentação é uma escova de dentes elétrica com vibrações sónicas para a higiene dentária, com base de carregamento a indução, 4 cabeças da escova e 1 tampa protetora incluídos.



DADOS TÉCNICOS

Alimentação: 100-240V A.C. freq. 50/60 Hz. – 0.9-1.3 W

Dimensão: 192 mm x 54 mm x 210 mm

Peso: 300 g

Grau de proteção: IPX7



Apagamento automático depois de 2 minutos, Temporizador a intervalos de 30 segundos

Nível de ruído: ≤ 65 dB

Indicador da bateria

Carregamento de indução

Autonomia com carga: até 1 mês ou 180 min. de uso contínuo

Bateria: 14500 li-ion; 800mAh

5 modos de utilização:

- Clean: 31.000 vibrações por minuto-oscilação 3mm
- White: 41.000 vibrações por minuto-oscilação 6mm
- Polish: 48.000 vibrações por minuto-oscilação 3mm
- Massage: 31.000 vibrações por minuto-oscilação de 3 a 1mm
- Sensitive: 31.000 vibrações por minuto-oscilação 2mm

USO INDESEJADO

Não há nenhum uso diferente do descrito no parágrafo Descrição.

Também é absolutamente proibido:

- A utilização do produto com linhas eléctricas não relevantes.
- A utilização do produto para aplicações discordantes dos indicados.
- Mudar o produto.

RISCOS RESIDUAIS

- É absolutamente proibido introduzir qualquer alteração a escova de dentes. Qualquer dano a pessoas, animais ou coisas derivadas a utilização da escova de dentes modificada indevidamente por pessoal não autorizado absolve de qualquer responsabilidade a empresa produtora
- Guarde cuidadosamente este manual, necessário para uma utilização correcta e segura do produto.
- No caso de a estrutura externa da escova de dentes apresentar arestas ou bordas afiadas, como resultado de uma colisão acidental, pode tornar o produto perigoso, é necessário então entrar em contato com a assistência autorizada e seguir as suas instruções.
- Não molhe as ligações eléctricas (ficha) com água ou outros líquidos.
- É necessário realizar a manutenção descrita no manual.
- A manutenção deve ser feita de acordo com as instruções do manual.
- Se você intervir em peças elétricas certifique-se que não estão ligadas a corrente.
- Manuseie a tomada elétrica e os cabos com as mãos secas

ARMAZENAMENTO

É necessário ter atenção em alguns aspectos antes de prosseguir com a manipulação e uso de escova. Em particular, você precisa verificar alguns fatores:

- A posição da base de carga deve ser escolhida de modo a não poder ser atingida por jactos de vapor, água ou outros líquidos. Não o coloque perto de banheiras ou pias.
- Coloque-o em um ambiente ventilado.
- A temperatura do ambiente de armazenamento da escova de dentes deve ser entre três 0 ° c e + 40 ° c



- A temperatura do ambiente de escovagem deve estar entre três 0 ° c e + 40 ° c
- Condições de humidade entre 45% e 95%.

A escova de dentes só pode ser utilizada em ambientes internos respeitando os fatores indicados.

Não coloque a base de carregamento da escova de dentes perto de: TVs, monitores, computadores, telemóveis , fitas magnéticas/discos, dispositivos médicos/próteses, etc.

Os portadores de pacemakers não podem utilizar este equipamento sem verificação médica.

POSICIONAMENTO DA BASE

O sistema elétrico em que a base da escova de dentes está conectado deve estar a norma, com uma ligação à terra e um dispositivo de salva-vidas. Se o recarregamento, o uso e/ou a manutenção da escova de dentes não forem executados de forma correta, podem-se verificar anomalias durante o uso, e também podem surgir problemas de segurança. O uso inadequado e a manutenção não conforme, anulam os termos da garantia

Antes da utilização da escova de dentes, remova eventuais poeiras, humidade ou qualquer material de embalagem da escova.

- Utilize apenas o produto com a base de carregamento original.
- Mantenha o produto e em particular o fio, longe de fontes de calor.
- Se o cabo estiver danificado deve ser substituído, não tente reparar e suspenda o uso.

Certifique-se de que as várias partes da escova de dentes e seus acessórios não mostrem nenhum dano físico devido a quedas, rasgos ou à abrasão.

Controlar em maneira particular:

- Que não existam sinais ou amassadelas, indicativas de impactos durante o transporte e a utilização normal.
- Verificar que não tenha entrado água, humidade ou qualquer forma de condensação. Caso se verifique uma das situações citadas esperar 30 minutos antes de efetuar qualquer operação.

O sistema de iluminação (natural e/ou artificial) da área de posicionamento da base e utilização da escova de dentes deve assegurar os seguintes valores mínimos de iluminação: 200 Lux.

CARREGAR A BATERIA

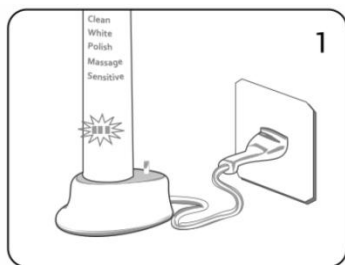
Faça um carregamento completo, antes da primeira utilização ou se você não usar a escova de dentes por mais de 3 meses.

Para um carregamento completo são necessárias 24h e permite o uso normal por cerca de 1 mês (ou 180 minutos de uso contínuo).

- Não conecte a base de carregamento à corrente elétrica se não estiver completamente seca.
- Depois de colocar a base de carga numa superfície plana capaz de suportar o seu peso, conecte a ficha à tomada, prestando especial atenção para que o cabo não esteja tenso e que não seja um obstáculo, arriscando de ser danificado (Fig. 1).
- Certifique-se de ter desligado a escova de dentes antes de recarregar.
- Para recarregar a escova de dentes a este ponto, basta colocá-lo na base (Fig. 1).
- Acende-se a luz intermitente que indica que o carregamento está em andamento (fig.1).
- Assim que o carregamento for completado a luz indicadora vai parar de piscar e permanecerá acesa de forma constante
- Agora você pode remover a escova de dentes da base e usá-la.

ATENÇÃO:

- **Desconecte a base da tomada segurando e puxando a ficha e não o cabo.**
- **Não conecte/desconecte a ficha com as mãos molhadas.**



APLICAÇÃO

ATENÇÃO:

- O produto não se destina a ser utilizado por crianças ou pessoas com capacidades físicas, sensoriais ou mentais reduzidas, a menos que recebam uma assistência adequada.
- Não é adequado para crianças com menos de 5 anos de idade.
- Se a escova de dentes cair, desconecte e volte a inserir a cabeça da escova no punho.
- Se a escova é usada com pasta de dentes contendo peróxido, soda ou outro bicarbonato de sódio, limpar meticulosamente as cabeças e punho para evitar a rutura das peças de plástico.
- Após operações aos dentes, gengivas ou na presença de qualquer distúrbio oral, contacte o seu dentista antes de utilizar o produto.
- Não usar a escova em caso de feridas abertas na língua.
- Contacte o seu dentista se sentir dor, se o produto causar uma hemorragia excessiva ou se um pequeno sangramento continuar a ocorrer após uma semana de utilização.
- Consulte o seu médico para qualquer tipo de dúvida sobre o uso do produto.
- Não use em caso de doença grave no sistema ocular, retinopatia ou descolamento da retina.
- O produto tem um punho impermeável, mas não significa que pode ser mergulhado na água.
- Não utilize o produto se notar um mau funcionamento.

RESOLUÇÃO DE EVENTUAIS PROBLEMAS :

Em caso de anomalias eletromagnéticas imprevistas depois de ter ligado a escova de dentes e com uma possível incapacidade de comunicar com o telefone ou smartphone, recomenda-se seguir o seguinte procedimento:

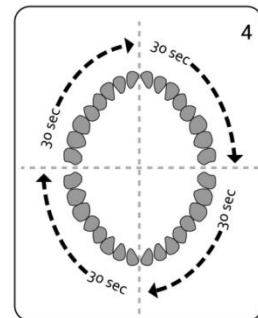
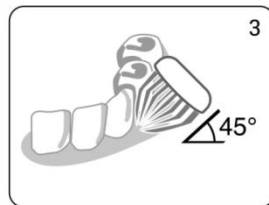
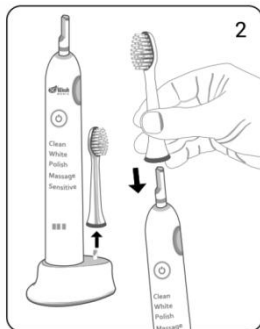
1. Desligar o produto.
2. Contate o suporte técnico imediatamente.

Problema	Causa possível	Solução
A escova de dentes não funciona.	Você acabou de comprar o produto ou não o usa à mais de 3 meses	Carregue a escova de dentes por pelo menos 24 horas
A vibração é fraca.	A pressão da escova nos dentes é demasiada	Apoiar delicadamente a escova nos seus dentes.
A escova de dentes funciona por um curto período de tempo após o carregamento.	A bateria esgotou o seu ciclo de vida	Contactar o serviço ao cliente customer@waterpowered.eu
	O tempo de carregamento foi insuficiente	Carregue a escova de dentes por pelo menos 24 horas

PROCEDIMENTOS DE UTILIZAÇÃO:

- Quando a bateria estiver carregada, monte a cabeça da escova na pega e aplique a pasta de dentes (Fig. 2-atenção, é normal que haja uma ligeira distância entre a cabeça e a pega).
- Para evitar salpicos, coloque a cabeça da escova sobre os dentes antes de ligar ou desligar a escova de dentes.
- Pressione o botão ligar/desligar para ligar.
- Modalidades de utilização - esta escova de dentes oferece diferentes modos de escovação para atender todas as suas necessidades:

- Clean – Para uma limpeza excepcional dos dentes;
- White – Remove manchas superficiais, placa microscópica e bactérias;
- Polish – Remove até 2 vezes mais de placa;
- Massage – Estimulação suave das gengivas, ciclos repetitivos de vibração de forte a fraco;
- Sensitive – Limpeza cuidadosa, mas delicada para áreas sensíveis;
- Depois de ligar, se o botão for pressionado novamente dentro de 5 segundos (durante este intervalo, a luz do indicador de bateria permanece acesa), o modo é alterado até que ele seja desligado.
- Se o botão de alimentação for pressionado após 5 segundos (quando a luz indicadora da bateria estiver desligada) a escova de dentes desliga-se.
- A escova de dentes vai ligar novamente com a última modalidade selecionada.
- Escovagem:
 - Para obter resultados ótimos, coloque a escova de dentes ao longo da linha gengival num ângulo de 45 graus (Fig. 3).
 - Exercer uma leve pressão com um movimento lento de trás para a frente escovando um ou dois dentes de cada vez, parando por alguns segundos em cada dente.
 - Temporizador Quad: a vibração para brevemente em intervalos de 30 segundos para lembrá-lo de limpar o próximo quadrante da boca (Fig. 4).
 - Auto timer: a escova desliga-se automaticamente após 2 minutos de funcionamento.



LIMPEZA APÓS O USO:

No final de cada utilização é necessário limpar a escova de dentes de qualquer acúmulo de sujeira ou pasta de dente que se pode ter depositado na sua superfície externa ou nas cerdas das cabeças. Para executar a operação basta esfregar as peças com os dedos, possivelmente, um jato de água corrente. Não mergulhe a escova de dentes em água para limpá-la. É aconselhável retirar a cabeça da pega e enxaguar com água corrente.

MANUTENÇÃO

Qualquer tipo de intervenção de limpeza ou manutenção física deve ser sempre efetuada com o produto desconectado da base de carga. Ao executar estas operações, siga cuidadosamente as instruções fornecidas neste manual.

O sistema de iluminação (natural e/ou artificial) da zona em que as operações de manutenção são efetuadas deve assegurar os seguintes valores mínimos de iluminação: 200 Lux.

MANUTENÇÃO DE ROTINA:

Periodicamente, é necessário substituir a cabeça que é um componente da escova sujeita a desgaste. É aconselhável substituí-lo a cada 3 meses ou sempre que estiver danificado ou desgastado.

Limpe periodicamente a base de carregamento, após desconectá-la da tomada de parede, com um pano seco.

MANUTENÇÃO EXTRAORDINÁRIA:



É necessária uma manutenção extraordinária em caso de avarias ou ruturas, acidentes imprevisíveis ou utilização inadequada do produto.

As situações que podem ser criadas de tempos a tempos são completamente imprevisíveis e, por conseguinte, não é possível descrever os procedimentos de intervenção apropriados.

Em caso de necessidade, consultar o serviço técnico do fabricante para receber as instruções apropriadas para a situação.

AVISO AMBIENTAL

A possibilidade de reutilizar certas partes do produto está sujeita à responsabilidade total do utilizador.

No rótulo está representado o símbolo indicado no Decreto Legislativo n.º 49 de 14 de março de 2014, que transpõe a diretiva 2012/19/UE, que indica a necessidade de eliminar do produto em resíduos diferenciados, especificamente em resíduos elétricos e eletrónicos.



DECLARAÇÃO DE CONFORMIDADE:

A water powered Srl declara que este dispositivo cumpre os requisitos essenciais e as disposições pertinentes das seguintes diretivas e normas:

- Diretiva 2014/35/UE conhecida por "Diretiva de baixa tensão"
- Diretiva 2014/30/UE conhecida por "Diretiva de compatibilidade eletromagnética"
- Diretiva 2011/65/CE conhecida por "RoHS"
- Diretiva 2012/19/UE conhecida por "RAEE"
- Diretiva 2001/95/CE nota "segurança geral do produto"
- Padrão IEC 61882:2016 método de análise de riscos de acordo com o método HAZOP
- EN 55014-1:2006 + A1:2009 + A2:2011 EN 61000-3-2:2014
- EN 61000-3-3:2013
- EN 55014-2:1997 + A1:2001 + A2:2008
- EN 60335-2-52:2003 + A1:2008 + A11:2010
- EN 60335-1:2012 + A11:2014
- EN 62233:2008

Você pode baixar a declaração de conformidade do site www.sowash.it. Você pode não ser capaz de baixar a documentação do site, você pode solicitá-lo diretamente a Water Powered Srl.

....

Para qualquer esclarecimento ou informações adicionais, visite o site www.sowash.it ou contacte a nossa assistência por e-mail customer@waterpowered.eu (ou support@waterpowered.eu apenas para E.U.A. e Canadá).

